



SMART RG 145

Autoportée éjection latérale

FLASHEZ-MOI
pour accéder à tous nos
conseils en vidéo !

YouTube

MTD FRANCE TV



3000 m²



Moteur : **B&S 4145 PB, monocylindre**
Puissance : **9,2 kW / 2800 tr/min**
Cylindrée : **500 cm³**
Chargeur de batterie : **196-967-678 en option**

Réservoir carburant : **3,8 l**



Démarrage : **Électrique**

Poids (env.) : **175 kg**



Transmission : **Transmatic, 6 vitesses**
Roues (avt;/arr.) : **15" x 6" / 20" x 8"**
Moyeux : **bagues**

Dimensions (env.) : **L 170 / l 115 / H 100 cm**



Bac de ramassage : **En option**
Mulching : **En option**
Déflecteur : **inclus**

Rayon de braquage : **46 cm**



Plateforme dégagée : **oui**
Siège avec suspensions : **oui**

Largeur de coupe : **107 cm**
Hauteur de coupe : **30 – 95 mm**
Réglage hauteur de coupe : **5 positions**



Référence : **13IM76KG600**
Code EAN : **4008423855333**

ACCESSOIRES
& PIÈCES
DÉTACHÉES




Housse de protection
Réf. : 2024-U1-0003



Huile moteur 1,4 l SAE30HD
Réf. : 6012-X1-0032



Bac de ramassage
Réf. : OEM-190-180A



Jeu de lames
Réf. : 1111-M6-0151



Kit mulching
Réf. : OEM-190A116



Une tondeuse à gazon autoportée équipée d'un siège pour le conducteur et d'un volant constitue un véhicule terrestre à moteur soumis à l'assurance automobile obligatoire.

Données et visuels non contractuels






SMART RG 145

Autoportée éjection latérale



Bac de ramassage

- 200 l en option
- Vidange facile grâce à ses 2 bacs amovibles



Porte Gobelet




Attelage arrière fixe

Pour les accessoires traînés



Accessibles depuis le poste de conduite :

- Levier d'embrayage des lames
- Réglage de la hauteur de coupe



Châssis robuste à plateforme dégagée

pour une accessibilité facile au poste de conduite

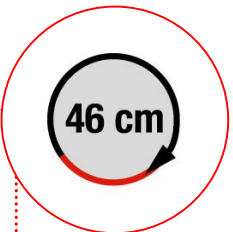


Vide poches



Moteur 500 cm³

- Lubrification par barbotage
- Démarrage électrique
- Facilement accessible pour une maintenance aisée



46 cm

Rayon de braquage 46 cm

pour contourner facilement les plantations

Train avant pivotant

en acier



EN PLUS

- + Transmission Transmatic 6 vitesses : pour changer de vitesse sans s'arrêter
- + Siège réglable sur glissière
- + Pare chocs en option avec montage rapide et sans outil
- + Mulching en option sans changement de lames
- + Phares avant
- + 2 roues anti-scalping de coupe pour suivre les courbes du terrain