



# SMART RG 145

## Autoportée éjection latérale

**FLASHEZ-MOI**  
pour accéder à tous nos  
conseils en vidéo !



Moteur : **B&S 4145 PB, monocylindre**  
Puissance nominale : **9,1 kW / 2.800 min<sup>-1</sup>**  
Cylindrée : **500 cm<sup>3</sup>**  
Chargeur de batterie : **196-967-678 en option**



Démarrage : **électrique**



Transmission : **Transmatic, 6 vitesses**  
Roues (avt./arr.) : **15" x 6" / 20" x 8"**  
Moyeux : **bagues**



Bac de ramassage : **en option**  
Mulching : **en option**  
Déflecteur : **inclus**



Plateforme dégagée : **oui**  
Siège avec suspensions : **oui**

Réservoir carburant (env.) : **3,8 l**



Poids (env.) : **175 kg**



Dimensions (env.) : **L 170 / l 115 / H 100 cm**



Rayon de braquage : **46 cm**



Largeur de coupe : **107 cm**  
Hauteur de coupe : **30 - 95 mm**  
Réglage hauteur de coupe : **5 positions**



Référence : 13HM76KG600



### ACCESSOIRES & PIÈCES DÉTACHÉES



Housse de protection :  
Réf. : 2024-U1-0003




Huile moteur 1,4 l SAE30HD :  
Réf. : 6012-X1-0032



Bac de ramassage :  
Réf. : OEM-190-180A



Jeu de lames :  
Réf. : 1111-M6-0151



Mulching :  
Réf. : OEM-190A116



# SMART RG 145

Autoportée éjection latérale



## Bac de ramassage

- 200 l en option
- Vidange facile grâce à ses 2 bacs amovibles



## Porte Gobelet




## Attelage arrière fixe

Pour les accessoires traînés



## Accessibles depuis le poste de conduite :

- Levier d'embrayage des lames
- Réglage de la hauteur de coupe



## Châssis robuste à plateforme dégagée

pour une accessibilité facile au poste de conduite

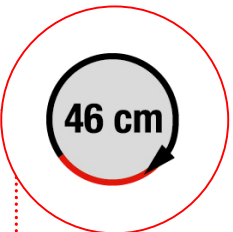


## Vide poches



## Moteur 500 cm<sup>3</sup>

- Lubrification par barbotage
- Démarrage électrique
- Facilement accessible pour une maintenance aisée



## Rayon de braquage 46 cm

pour contourner facilement les plantations

## Train avant pivotant

en acier

### EN PLUS

- ✚ Transmission Transmatic 6 vitesses : pour changer de vitesse sans s'arrêter
- ✚ Siège réglable sur glissière
- ✚ Pare chocs en option avec montage rapide et sans outil
- ✚ Mulching en option sans changement de lames
- ✚ Phares avant
- ✚ 2 roues anti-scalping de coupe pour suivre les courbes du terrain